


Système de lambris 2009



« MEISTER – La marque
des professionnels et de
tous ceux qui aiment la
perfection. »



Nous pensons en termes de générations

En tant qu'entreprise familiale, nous pensons à long terme. Mais qu'en retirent donc les acheteurs des produits MEISTER ? Par exemple, par l'achat d'un de nos sols ou d'un lambris, la certitude d'investir dans la longévité. Car pour nous, l'écologie n'est pas une simple tendance de la mode. Nous la considérons comme le pilier de notre philosophie d'entreprise. En 1993, nous avons obtenu le premier écolabel Ange bleu pour un lambris MEISTER. Aujourd'hui, une grande partie de notre gamme de produits porte ce label environnemental. Et en conséquence, nous avons éliminé les bois tropicaux de nos collections de sols en bois véritable.

Ce catalogue est la preuve que nous observons les évolutions à long terme et que nous contribuons à influencer les tendances. Depuis des décennies, l'entreprise MeisterWerke fabrique des solutions de haute qualité pour les murs et les plafonds. On assiste actuellement à une renaissance des lambris en tant qu'éléments de décoration. C'est l'occasion pour nous de présenter avec nos systèmes de lambris SP 500, SP 400 et SP 300 un type de produit complètement nouveau. Ces collections proposent des accents design et offrent des fonctionnalités supplémentaires. Laissez-vous informer... et inspirer par les pages suivantes !

Guido Schulte
Directeur

Johannes Schulte
Directeur

Ludger Schindler
Directeur

La nouvelle génération de lambris

Aménagement systématisé de l'espace

Créateurs d'ambiance, chaleureux et d'une acoustique avantageuse – les lambris ont beaucoup de qualités positives. Et pourtant, les revêtements de murs et plafonds n'avaient pas beaucoup fait parler d'eux, ces dernières années. Les lambris étaient absents des reportages sur les tendances et des magazines de décoration d'intérieur. Ils jouissent actuellement d'une renaissance. De plus en plus de revues d'ameublement les présentent sous forme de design moderne allant de la surface plane à l'élément décoratif. L'entreprise MeisterWerke contribue à influencer cette tendance : nos nouvelles collections de systèmes de lambris SP 500, SP 400 et SP 300 n'offrent pas seulement la griffe d'un design innovant. Nous avons aussi veillé à les doter d'une qualité et d'une fonctionnalité basées sur des décennies d'expérience dans la production de lambris.

20 ans de Terra, 20 ans de qualité de l'habitat

Un anniversaire bien spécial montre que nous avons déjà des décennies d'expérience. Notre famille de lambris Terra vient d'avoir 20 ans. De part sa construction et ses matériaux triés sur le volet, Terra est l'un des premiers lambris pratiquement exempts de formaldéhyde mis sur le marché. Nous avons obtenu pour cela l'écolabel Ange bleu dans les années 90. Toutes nos collections bénéficient du savoir-faire spécial acquis au cours de notre évolution sur de longues années – ceci vaut également pour les nouveaux systèmes de lambris de ce catalogue. Pour en savoir plus sur les lambris classiques MEISTER, vous trouverez une foule d'informations sur www.meister.com ou dans le catalogue des collections classiques des lambris MEISTER.



Le lambris d'aujourd'hui, est matériau de décoration ...

Créer systématiquement de nouvelles perspectives

Alors qu'autrefois les avantages pratiques constituaient le critère décisif d'un achat, c'est, de nos jours, l'effet optique des éléments d'ameublement qui importe. Peu de produits y sont mieux appropriés qu'un lambris moderne. Un mur suffit souvent à produire dans une pièce une impression particulière. Mais même si le design constitue notre centre de gravité : nous n'avons pas renoncé à améliorer nos nouvelles collections de système de lambris avec des fonctions spéciales.





... et élément fonctionnel : SP 400

Système de lambris

SP 500


- | Élément de base combinable avec
 - 1 élément d'éclairage
 - 2 éléments magnétiques
 - 7 éléments de décoration
- | L'élément d'éclairage et les éléments magnétiques ne sont utilisables que d'un seul côté
- | Les éléments de décoration sont revêtus différemment des deux côtés et réversibles
- | Epaisseur : 36 mm
- | Eléments : 500 x 500 mm


Page 6

SP 400

- | Lambris rainure-rainure avec languette de montage rapide intégrée et joint creux prononcé
- | 7 surfaces en bois véritable*
- | 12 surfaces Terracell
- | 1 surface magnétique
- | Placage en bois véritable ou revêtement Terracell
- | Support Terragen
- | Approprié pour pièce humide (uniquement surface Terracell)
- | Fixation au moyen d'une languette de montage rapide et vis à tête fraisée 3,0 x 30 mm
- | Epaisseur : 15 mm
- | Largeur : 300 mm
- | Longueur : 84 | 260 cm (élément magnétique 84 cm)





* Contreplaqué fabriqué par procédé Fineline



Page 12

SP 300

- | Lambris rainure-rainure
- | 8 surfaces
- | Rainé en bout
- | Revêtement feuille déco
- | Support MDF
- | Approprié pour pièce humide
- | Epaisseur : 15 mm
- | 3 largeurs en carton : 80 | 100 | 120 mm
- | Longueur : 84 cm

Page 22

SP 500

La multiplicité au carré

Il y a toujours du nouveau. C'est vrai aussi pour les éléments de décoration de la collection SP 500, utilisables sur les deux faces et facilement interchangeables. Vous désirez changer de design ? Quelques gestes suffisent ! Les surfaces de ces nouveaux systèmes de lambris offrent des possibilités innombrables de décoration des murs. Jamais il n'a été aussi simple de « changer de décor ».

Un cadre pour la pièce

Une des marques distinctives de décoration de cette nouvelle collection sont les élégantes têtes de vis de montage et la forme carrée de chaque élément.



Système de lambris : Floral noir 4035 | décor



En bref | **SP 500**

| Élément de base combinable avec
 1 élément d'éclairage
 2 éléments magnétiques
 7 éléments de décoration
 | L'élément d'éclairage et les éléments
 magnétiques ne sont utilisables que d'un
 seul côté

| Les éléments de décoration sont revêtus
 différemment des deux côtés et réversibles
 | Epaisseur : 36 mm
 | Éléments : 500 × 500 mm



Système de lambris : Noyer 4042 | décor bois | Élément d'éclairage type 1



Système de lambris : Erable 4004 | décor bois Vert pomme 4002 | décor Aubergine 4001 | décor Tableau magnétique noir 2108 Tableau magnétique blanc 2107



Système de lambris : Erable 4004 | décor bois Vert pomme 4002 | décor Noyer 4039 | décor bois Tableau magnétique noir 2108 Tableau magnétique blanc 2107

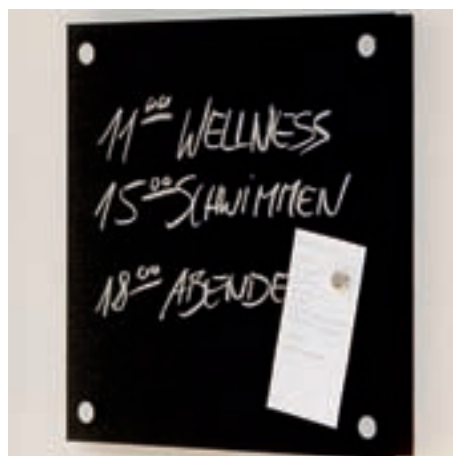
Rapidement monté et facilement échangé

Les éléments de base sont faciles à monter sur tous les supports. Les éléments de décoration sont encore plus faciles à installer. C'est un jeu d'enfant de fixer les éléments de décoration, d'éclairage et magnétiques sur les éléments de base, sans outils, avec quatre vis moletées.



Avantages pratiques, du tableau d'affichage au panneau mural

Ce sont les éléments fonctionnels qui sont le clou de cette nouvelle collection système. Un élément magnétique en blanc ou noir est tout aussi facile à installer qu'un tableau d'affichage (noir 4037 | décor), sur lequel nous recommandons, si besoin est, d'écrire avec un feutre effaçable à sec Edding 725.



Élément de base

L'élément de base est un cadre carré en plastique sur lequel les éléments représentés ci-dessous peuvent être fixés par la suite rapidement et sans problèmes. Il est solidement vissé au support.



Cadre de base

Éléments de décoration


Les éléments de décoration sont munis de décors différents au recto et au verso. On peut changer de décor en un tournemain. Vous pouvez ainsi créer rapidement et efficacement de nouvelles ambiances. Un élément revêtu des deux côtés d'une feuille d'apprêt prête à peindre offre le champ libre à une foule de possibilités design : à vous de façonner votre espace à votre gré.



Floral blanc 4036 | décor
Floral noir 4035 | décor




Blanc Fantasy 4041 | décor
Plaqueminier 4034 | décor bois



Cocobolo 4033 | décor bois
Noyer 4042 | décor bois




Blanc 4038 | décor
Tableau noir 4037 | décor



Feuille d'apprêt 048 prête à peindre sur les deux faces



Erable 4004 | décor bois
Vert pomme 4002 | décor



Noyer 4039 | décor bois
Aubergine 4001 | décor




Tableau magnétique blanc 2107



Tableau magnétique noir 2108

Éléments magnétiques


Votre mur décor se transforme rapidement en surface fonctionnelle à l'aide d'éléments magnétiques blancs ou noirs. Vous pouvez y fixer vos notes avec des aimants.

Élément d'éclairage

L'élément lumineux se visse tout aussi simplement que les autres éléments de décoration de SP 500 sur l'élément de base. Il est uniquement adapté au montage mural.

Données techniques

- | 6 watts Microlynx
- | Câblage 230 V
- | Couleur d'éclairage blanc chaleureux
- | Lampe certifiée VDE



Élément d'éclairage type 1

SP 400

Le confort en plus du système

Les lambris d'aspect grande surface sont à la mode. Quand en plus, comme dans notre système de lambris SP 400, ils offrent des avantages supplémentaires, les murs lambrissés ne sont plus seulement une note design moderne, ils se font pur confort d'habitation. D'aspect moderne, le lambris rainure-langnette se monte aussi rapidement et simplement qu'un lambris classique. Le rail permet d'y intégrer des accessoires supplémentaires tels qu'étagères, tableaux ou boîtes décoratives. La variante électrifiée permet de créer des effets de lumières personnalisés. Le lambris, disponible en surface bois véritable et Terracell, devient un système modulaire d'aménagement.



En bref | SP 400

- | Lambris rainure-langnette avec languette de montage rapide intégrée et joint creux prononcé
- | 7 surfaces en bois véritable*
- | 12 surfaces Terracell
- | 1 surface magnétique
- | Placage bois véritable ou revêtement Terracell
- | Support Terragen

- | Approprié pour pièce humide (uniquement surface Terracell)
- | Fixation au moyen d'une languette de montage rapide et vis à tête fraisée 3,0 x 30 mm
- | Epaisseur : 15 mm
- | Largeur : 300 mm
- | Longueur : 84 | 260 cm (élément magnétique : 84 cm)

* Contreplaqué fabriqué par procédé Fineline





Système de lambris : Structure Wengé 4055 **Moulores :** Cimaise d'angle Structure Wengé **Luminaire :** Lampe flexible 400 | Titane 249 | Rail d'étagère anodisé argent avec conduction

Rail avec et sans électricité

SP 400 est utilisable comme un lambris normal au design moderne. En remplaçant la languette de montage rapide intégrée par un rail, on obtient un mur fonctionnel permettant d'accrocher étagères, tableaux, porte-manteaux et bien d'autres choses encore. Le rail pour étagère existe également en version électrifiée. On peut y placer des luminaires mais aussi des étagères etc.





Lambris : Finition blanc 4017 | décor Moulures : Cimaise d'angle Finition blanc 4017 | décor Accessoires : Crochet type 1 | noir 240 Equerre 140 | noir 240
Etagère en verre 520 Lampe flexible 400 | Titane 249 Etagère type 1 | Noir 240 Rail d'étagère anodisé argent Rail d'étagère anodisé argent avec conduction



Fixation universelle type 1 | noir 240



Etagère type 1 | noir 240

Boîtes, étagères ou tableaux

Le rail d'étagère en aluminium ne permet pas le montage des seuls éléments du système SP 400. Vos tableaux, boîtes et étagères personnels peuvent très bien s'intégrer à l'aménagement du mur : il suffit de les munir au dos du support universel type 1. Accrochez-les tout simplement - la décoration et les modifications d'agencement du mur sont un jeu d'enfant.



Système de lambris : Blanc crème 4014 | **décor** **Moulores :** Cimaise d'angle blanc crème 4014 | **décor**
Luminaire : Lampe incorporée HT Apollo 50 watts | pivotante et orientable | Titane 249

Le couronnement final

SP 400 offre le champ libre à d'innombrables possibilités d'aménagement des murs. Mais le lambris rainure-langouette se monte tout aussi bien au plafond. A cet endroit aussi il convaincra par ses lignes droites et ses joints apparents fins couleur argent.



Blanc crème 4014 | décor



Fineline blanc 4017 | décor



Frêne blanc 4011 | décor bois



Acacia clair 4012 | décor bois



Erable 4009 | décor bois



Fineline cappuccino 4018 | décor



Noyer 4013 | décor bois




Noyer de cœur 4048 | décor bois



Aluminium 4049 | décor



Cuir brun 4047 | décor



Fineline moka 4019 | décor

Du bois véritable au mur

Pour ceux qui aiment le bois naturel nous avons ajouté une série de placages en bois véritable de grande qualité à notre collection. Le bois est travaillé selon le procédé dit Fineline. Comparé aux placages cirés, il assure une meilleure résistance des surfaces à la lumière.



Structure Citron 4053



Structure Chêne clair 4058




Structure Noyer 4057




Structure Zebano 4054



Structure Teck 4052



Structure Palissandre 4056



Structure Wengé 4055

Lambris fonctionnels

Le lambris à décor « Tableau noir 4037 » est un tableau sur lequel on peut écrire avec un feutre Edding 725 effaçable à sec. Le tableau magnétique 4015 peut servir de tableau d'affichage à aimants, on peut également écrire dessus. Le mur devient ainsi le point central de communication de votre maison.

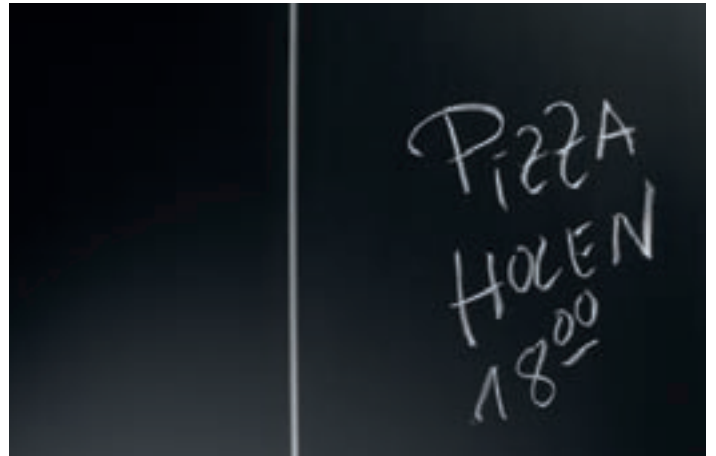


Tableau noir 4037




Tableau magnétique 4015

Rails pour étagères et accessoires

Les éléments du système présentés sur cette double page montrent bien les possibilités offertes par notre collection SP 400.



Rail d'étagère | Anodisé argent



Crochet type 1* | Argent 245 | 20 × 12 × 14 mm



Crochet type 2* | Argent 245 | 45 × 15 × 15 mm



Fixation universelle type 1* | Argent 245 | 50 × 50 mm



Equerre 140* | Argent 245 | 140 × 50 × 25 mm
Etagère en verre 520 | 520 × 150 × 8 mm



Etagère type 1* | Argent 245 | 520 × 150 × 150 mm

Luminaires et accessoires d'éclairage

Les trois sortes de luminaires du système et les accessoires d'éclairage ont été spécialement conçus pour SP 400. On peut ainsi intégrer sans peine la lumière de lecture ou la lumière d'ambiance comme éléments majeurs de la décoration d'intérieur.




12 V

Rail d'étagère | Anodisé argent, avec conduction



12 V

Lampe flexible 400 | Titane 249 | 0,9 watts



12 V

Lampe flexible 170 | Titane 249 | 0,9 watts



12 V

Etagère en verre, éclairée 520 | Titane 249 | 1,5 watts
Equerre 140* | Argent 245




12 V

Ligne d'alimentation basse tension NV | 2 m



12 V

Raccord axial



12 V

Raccord à basse tension | 0,65 m

SP 300

Aménagement de mur en « 3D »

C'est possible avec une double rainure sur chaque élément : avec le nouveau système de lambris SP 300, on obtient des « effets 3D » époustouflants. De plane clôture d'espace, le mur devient relief animé – d'autant plus que les éléments existent en trois largeurs. Lorsque la lumière tombe de côté, elle crée un jeu d'ombres prononcé. C'est ainsi que SP 300 rehausse discrètement l'ambiance de votre pièce.

« Effet 3D » grâce à la double rainure

Une idée simple, une réalisation technique exigeante. La double rainure permet de monter les éléments de la collection SP 300 à deux niveaux différents sur le mur et de produire ainsi un « effet 3D » caractéristique.



En bref | SP 300

- | Lambris rainure-rainure
- | 8 surfaces
- | Rainé en bout
- | Revêtement feuille déco
- | Support MDF

- | Approprié pour pièce humide
- | Epaisseur : 15 mm
- | 3 largeurs en carton :
80 | 100 | 120 mm
- | Longueur : 84 cm



Système de lambris : Chêne 4046 | décor bois



Exemple d'aménagement SP 300 | Blanc 4038 | décor



Exemple d'aménagement SP 300 | Blanc 4038 | décor



Blanc 4038 | décor




Pin blanc 4005 | décor bois



Béton 4045 | imitation




Chêne 4046 | décor bois



Acacia 4022 | décor bois



Rotin brun noir 4051 | décor



Stries gris foncé 4043 | décor



Ebène 4044 | décor bois

Luminaires et moulures

La bonne solution au cas par cas

Ce sont les petits détails qui font la différence. C'est pourquoi nous offrons également pour l'éclairage et les moulures un choix important d'accessoires. Les luminaires donnent à chaque pièce une ambiance bien à elle, nos moulures en sont les finitions assorties. Vous trouverez tous les détails dans notre catalogue d'accessoires.

Gamme de produits LED

Nos lampes encastrées LED sont exactement adaptées à nos collections murs et sols.



Lampe LED encastrée pour lambris PEL 160 0,6 watts

Gamme de produits basse tension

Tous les Downlight basse tension MEISTER sont équipés d'une protection anti-projections d'eau et donc adaptés aux cuisines et salles de bains.



Downlight Quadro BT 20 watts

Gamme de produits haute tension

Ce système de connexion enfichable facile à monter offre le champ libre à la créativité lors de la conception d'un éclairage personnalisé.



Applique murale Taurus HT 25 watts

Cimaises

Un petit détail qui a son importance. La cimaise assortie au lambris assure parfaitement la décoration complète du mur.



Cimaise

Baguettes d'angle

Les baguettes d'angle sont une solution optique agréable à l'oeil dans les cas de pose des lambris à angle droit.




Baguette d'angle

Moulures de finition pour plafonds

Ce système de moulures assure une finition impeccable et s'adapte à tous les types de murs grâce à des clips de fixation en coin pratiques.



Des angles intérieurs et extérieurs assortis aux moulures de finition de plafonds



© 2006 – 2009 by MeisterWerke Schulte GmbH

La technique de reproduction peut donner lieu à des variations de couleurs et de structures.

Sous réserve d'erreurs ou de modifications techniques.